

Anzo Capital (アンゾーキャピタル)



ANZO Capital Limited

TRADESOCIO

ソーシャルトレードをはじめよう

- 世界中のトレーダーをつなぐソーシャルプラットフォーム
- 優秀なトレーダーの売買をコピーして利益を獲得

[詳細](#)

Account	Returns %
Happy Fines	13828.90%
FFAU GOLFGURU	6154.80%
CSR GOLFGURU	1620.49%
DR FX GOLFGURU	1000.95%
SSL FX GURU CSR	621.08%

新規口座開設&入金マニュアル

■ 著作権について

【Anzo Capital Limited(アンゾーキャピタルリミテッド)新規口座開設&入金マニュアル】(以下、本冊子と表記)は、著作権法で保護されている著作物です。本冊子の著作権は、発行者「FX 出版」にあります。

本冊子の使用に関しましては、以下の点にご注意ください。

■ 使用許諾契約書

本契約は、本冊子を購入した個人・法人(以下、甲と称す)と発行者(以下、乙と称す)との間で合意した契約です。本冊子を甲が受け取り開封することにより、甲はこの契約に同意したことになります。

第1条 本契約の目的：

乙が著作権を有する本冊子に含まれる情報を、本契約に基づき甲が非独占的に使用する権利を承諾するものです。

第2条 禁止事項：

本冊子に含まれる情報は、著作権法によって保護されています。甲は本冊子から得た情報を、乙の書面による事前許可を得ずして出版・講演活動および電子メディアによる配信等により一般公開することを禁じます。特に当ファイルを第三者に渡すことは厳しく禁じます。甲は、自らの事業、所属する会社および関連組織においてのみ本冊子に含まれる情報を使用できるものとします。

第3条 損害賠償：

甲が本契約の第2条に違反し、乙に損害が生じた場合、甲は乙に対し、違約金が発生する場合がございますのでご注意ください。

第4条 契約の解除：

甲が本契約に違反したと乙が判断した場合には、乙は使用許諾契約書を解除することができるものとします。

第5条 責任の範囲：

本冊子の情報の使用の一切の責任は甲にあり、この情報を使って損害が生じたとしても一切の責任を負いません。

Anzo Capital (アンゾーキャピタル)とは？

金融監督庁による規制 国際金融サービス委員会(IFSC)のサービスライセンスを取得しているブローカーとして、Anzo Capital (アンゾーキャピタル)は厳格にビジネス条例の規定を遵守し、お客様に公平かつ誠実に対応、最高レベルの完全性を保持することに尽力しています。

(ライセンスナンバー：IFSC/60/482/TS/18)

資金調達の安全性 お客様の資金はAnzo Capital (アンゾーキャピタル)の会社資金から完全に区分され、別の銀行預金口座に金銭信託されています。

これは産業規則等に基づき、全てのお客様の資金が保全される事を保証しています。

お客様最優先 Anzo Capital (アンゾーキャピタル)のセールsteamとサポートチームは、より優れた取引提供するためのトレーニングを受けており、よりよい取引環境をお客様にご提供します。

Anzo Capital (アンゾーキャピタル)新規口座開設



<https://anzocapital.com/jp/accounts/open-live-account?referrer=A27513>

それでは、Anzo Capital (アンゾーキャピタル)新規口座開設方法をご案内していきます。

まず、Anzo Capital (アンゾーキャピタル)専用 URL をクリックして頂くと、ライブ口座開設専用ページが表示されます、こちらから新規登録手続きを開始してください。

※尚、ライブ口座開設完了と同時に確認書類(身分証明書&:現住所確認書類)この2点の提出が必要となりますので、あらかじめ準備をしておきましょう。

ライブロ座記入例

Step 1: オンライン登録に入力してください

- ① Taro Yamada
- ② 山田太郎
- ③ yamadaanzo@yahoo.co.jp
- ④ 09012345678
- ⑤
- ⑥

それでは、ライブロ座記入例をご案内致します。

- ①あなたのお名前を半角ローマ字で入力します。
- ②あなたのお名前を日本語(漢字&ひらがな)で入力します。
- ③メールアドレスを入力します。
- ④電話番号を入力します。
※ハイフン無しの半角数字で入力ください。
例)携帯電話の場合 090-1234-5678 → 09012345678
例)一般電話の場合 03-1234-5678 → 0312345678
- ⑤パスワードを6文字以上で入力します。
- ⑥確認の為パスワードを再入力します。

ライブ口座記入例

The screenshot shows a registration form with the following elements:

- ⑦ 個人口座 (Dropdown menu)
- ⑧ 日本 (Dropdown menu)
- ⑨ A27513 (Text input field)
- ⑩ プロモーションコード(該当する場合) (Text input field)
- ⑪ 私はAnzo Capitalのプライバシーポリシーを読み、Anzo Capitalから電話、メールで商品やサービスの情報が来ることに同意します。
- ⑫ 送信 (Red button)

⑦個人口座または共同預金口座または法人口座を選択します。

⑧お住まいの居住国(日本)を選択します。

⑨ご紹介者 ID**A27513**を入力します。

⑩プロモーションをご利用の際はコード番号を入力します。

⑪プライバシーポリシーをご確認の上、チェックを入れます。

⑫最後に「送信」ボタンを押します。



ライブ口座を開設いただきありがとうございます!
取引を始めるには、左手のサイドバーの手順に従ってください。

「ライブ口座を開設いただきありがとうございます!」と表示されましたら基本登録の完了です。



E メール承認

Step 2: Eメールを確認してください

様、
Anzo Capital をお選び頂きありがとうございます。
口座の開設手続きを行うため、以下の「Eメールの認証」ボタンをクリックし、認証を行ってください。
お客様が Anzo Capital に登録されたEメールアドレスとパスワードがお客様の認証情報となります。

Eメールの認証

続いて、登録したメールアドレスの方へ認証メールが届きます。

「**Eメールの認証**」パネルをクリックしてください。

クリックして、申請書の登録ページが表示されましたら、承認の完了です。

Step 3: 申請書を完成させ、書類を提出してください

続いて、申請書の登録&本人確認書類の提出作業を行っていきます。

●申請書の登録

まず、申請書の登録を行っていきます。

必要事項を入力&選択ください。

基本情報の登録記入例

口座を有効にするために、個人情報を入力してください。	
基本情報	
称号*	① Mr <input type="text"/>
ローマ字氏名*	② Taro Yamada <small>お客様の身分証明書、パスポートまたは運転免許証をもとに、この欄に名前を記入してください。</small>
他の名前 (もしあれば)	③ 山田太郎
生年月日*	④ 1967-03-25 <small>お客様の身分証明書、パスポートまたは運転免許証をもとに、この欄に生年月日を記入してください。</small>
国籍*	⑤ 日本 <input type="text"/>
お客様は米国市民または米国居住者ですか?*	⑥ いいえ <input type="text"/>
プロモーションコード (該当する場合)	⑦ プロモーションコード (該当する場合)

Eメールの承認が終わりましたら、続いて基本情報の登録作業を行います。

- ①男性(Mr.)または女性(Ms)を選択します。
- ②お名前をローマ字で入力します。 ※入力済です。
- ③お名前を日本語(漢字&ひらがな)で入力します。 ※入力済です。
- ④生年月日を選択します。
- ⑤国籍を選択します。
- ⑥米国市民または米国居住者ですか?はい、いいえどちらかを選択します。
※米国市民または米国居住者の方はご利用出来ません。
- ⑦プロモーションをご利用の方はコード番号を入力します。

口座情報&連絡方法記入例

口座情報	
基本通貨*	⑧ JPY
連絡方法	
電話番号*	⑨ 09012345678
その他の連絡先	⑩ 一つ選択してください。
Eメール	⑪ yamadaanzo@yahoo.cp.jp
住所*	⑫ 東京都港区赤坂1-2-3 アンゾーハイツ201号 お客様の身分証明書、パスポートまたは運転免許証をもとに、この欄に住所を記入してください。
郵便番号*	⑬ 170-0012
都道府県/市区町村*	⑭ 東京都港区
国名*	⑮ 日本
⑯ <input type="checkbox"/> もう一つの郵送先を提供してください。(選択)	
	⑰ 

- ⑧基本通貨を選択します。 ※日本円通貨(JPY)で入力済です。
- ⑨電話番号を入力します。 ※入力済です。
- ⑩その他の連絡先御座いましたら選択ください。
- ⑪メールアドレスを入力します。 ※入力済です。
- ⑫お住いの住所を入力します。(確認書類の住所と一致しなければなりません。)
- ⑬郵便番号を入力します。
- ⑭都道府県/市区町村を入力します。
- ⑮国名(日本)を選択します。
- ⑯もう一つの郵送先がある場合のみ チェックを入れて入力します。
- ⑰最後に「送信」ボタンを押します。

確 認

確認

私は Client Agreement の Terms and Conditions を熟読し、内容を十分に理解し同意します。レバレッジ式の為替取引は高いリスクを伴い、すべての投資家に適してはるわけではないことを理解します。Client Agreement の10項にあるリスク事項の内容を十分に理解し同意します。*

私は Anzo Capital が私にニュース解説、市場の最新情報を送信することに同意します。
私は Anzo Capital が私にプロモーション活動等の関連情報を送信することに同意します。

送信

「送信」ボタンを押す事で、確認事項が表示されます。
内容をご確認し同意の上、2 か所にチェックを入れて「送信」ボタンを押して、ID 認証ページが表示されましたら申請書の登録が完了です。

●書類の提出(ID 認証)

続いて、口座を有効にするために、必要書類をアップロードしてください。

本人確認書類(有効期限内のもの) 顔写真付き(両面)

- ・パスポート/運転免許証/マイナンバーカード等、顔写真付きのもの(両面)

現住所確認書類(発行後 3 月以内のもの)

- ・電気、ガス、水道、電話等の公共料金の請求書
- ・地方税証明書、銀行のご利用明細書やクレジットカードの請求書。

確認書類のアップロード

本人確認書類
パスポート/マイナンバーカード等、顔写真付きのものをアップロードしてください。

*書類名: *文書ファイル:

本人確認書類のご用意が出来ましたら、該当する書類名を選択した上で、参照ボタンを押して保存された書類をアップロードしてください。

※うまくアップロードが出来ない場合は、jp.support@anzocapital.com まで、確認書類を添付してご送信ください。

現住所確認書類のアップロード

現住所が確認できる書類

発行から3カ月以内の電気・（電気水道料金等の）公共料金の請求書やクレジットカードの請求書をアップロードしてください。

*書類名: (電気水道料金等の) 公営

*文書ファイル: [参照...](#)

銀行明細書はご利用の金融機関で発行された書類のみ有効です。オンラインの銀行明細はお使い頂けません。

同じく現住所確認書類のご用意が出来ましたら、該当する書類名を選択した上で、参照ボタンを押して保存された書類をアップロードしてください。

アップロードの完了

お申込みいただきありがとうございます。

お客様の口座情報を確認しております。
口座が有効になりましたら、Anzo Capital よりE-mailにてご連絡いたします。

アップロードが無事完了すると「お申込みいただきありがとうございます。」と、表示されます。

あとは、Anzo Capital (アンゾーキャピタル)側の方で確認作業を行いますので、暫くお待ちください。

Step 4: 申請書が承認されます

取引口座有効化メール

ANZO Capital Limited
オンラインカスタマーサービス お問い合わせ

Taro Yamada 様,

Anzo Capital 取引口座の有効化に成功しました。
これより Anzo Capital のライブ口座を開設して、取引を行うことができます。

[ライブ口座の開設](#)

宜しく願い申し上げます。
Anzo Capital カスタマーサポートチーム

そして、Anzo Capital (アンゾーキャピタル)側の方で、取引口座有効化メールが届きましたら ID 認証の完了です。

各メニューパネル



書類提出が認証される事で、管理画面へログインすると自動的に各メニューパネルが表示されるようになります。

取引を開始していくには、MT4 ダウンロード、取引専用口座(ライブ口座)を開設、そして入金手続きが必要となります。

それでは、取引開始までの流れを順々にご案内してまいります。

Step 5: Anzo CapitalのトレーダーポータルにログインしてライブMT4取引口座を作成してください

MT4 ダウンロード



まず、取引専用口座(ライブ口座)を開設する前に、MT4 のダウンロード作業を行っていきます。

各メニューの中にある「**MT4 のダウンロード**」パネルをクリックします。

ダウンロード専用ページ

プラットフォームをダウンロード

以下のプラットフォームが適用されます。



PC版をダウンロード

Mac OSをお使いの場合は、クリックしてください。ここに Mac OSをインストールする手順をご紹介します。

Androidをダウンロード

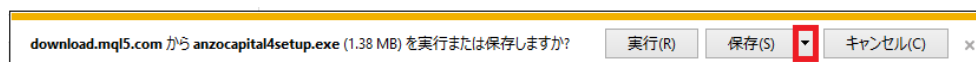
iOSをダウンロード

ウェブトレーダーを起動

「MT4のダウンロード」パネルをクリックする事で、ダウンロード専用ページが表示されます、この中からご利用されるパネルを選択して、ダウンロード作業を開始してください。

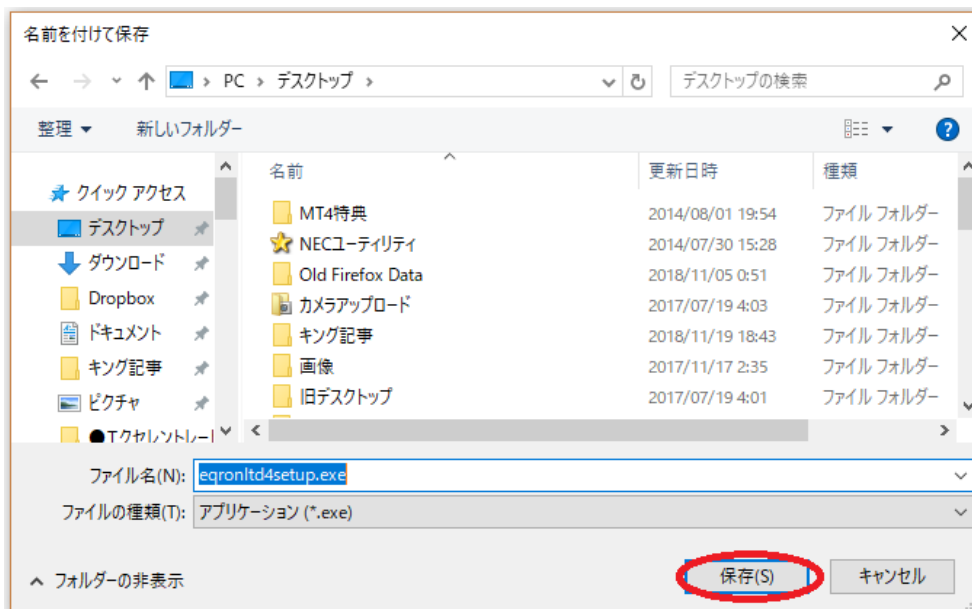


例)PC版をダウンロード

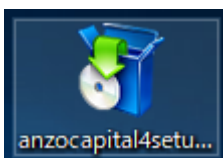


保存先を指定していきます。

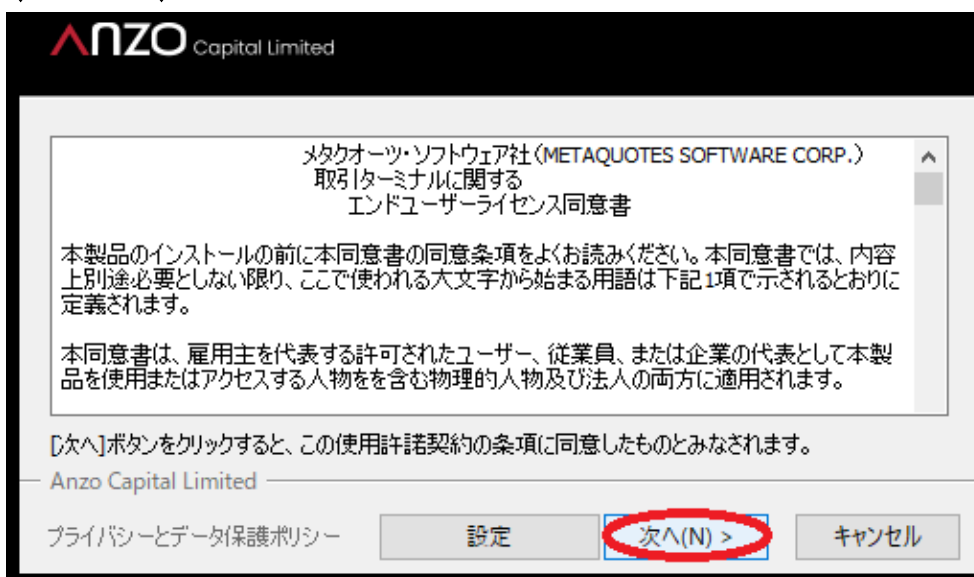




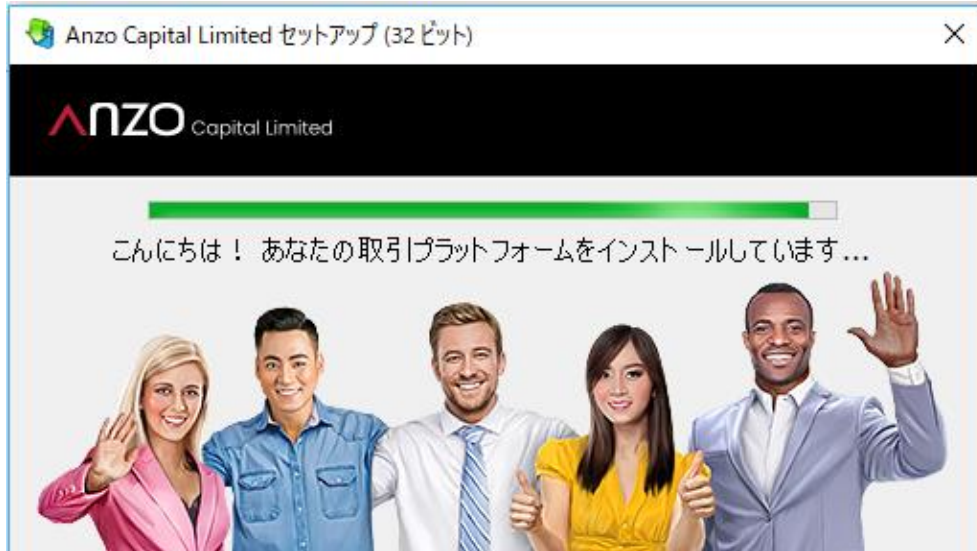
「anzocapital4setup.exe」を保存します。



次に、保存された「anzocapital4setup.exe」専用パネルをクリックします。



次に、セットアップパネルが表示されますので、使用承諾契約の条項に同意の上、「次へ(N)」をクリックします。



「次へ」をクリックした時点で、MT4 ファイルのインストールが開始されます。




セットアップの完了



そしてインストールが完了しましたら「完了」ボタンを押します。



MT4 専用パネル



「Anzo Capital Limited」専用パネルが表示されましたら、ダウンロード作業が完了致します。

MT4 ライブ口座登録完了通知メール




その間に、登録したメールアドレスの方へ Anzo Capital (アンゾーキャピタル) カスタマーサポートチームから MT4 ライブ口座登録完了通知メールが届きます。

その中に、MT4 専用のユーザー名(ID)とログインパスワードが表示されておりますので、大切に保管ください。

MT4 セッティングの確認

MT4 専用パネル



「Anzo Capital Limited」専用パネルをクリックします。



ログイン専用パネル

A screenshot of the login window for Anzo Capital Limited. The window title is 'Anzo Capital Limited'. It contains a lock icon and the text '取引口座のログイン情報'. There are four input fields: 'ログインID' (Login ID), 'パスワード' (Password), 'サーバー' (Server) set to 'AnzoCapital-Demo', and a checked checkbox for 'ログイン情報を保存' (Save login information). At the bottom, there are two buttons: 'ログイン' (Login) and 'キャンセル' (Cancel). The 'ログイン' button is highlighted with a red box.

すると、ログイン専用パネルが表示されますので、MT4 ライブ口座登録完了通知メールで表示されていた、ユーザー名(ID)&パスワードを入力して、「ログイン」ボタンを押します。



MT4 専用チャート



そして、MT4 専用チャートが表示される事で、無事セッティングの完了です。

取引口座(ライブ口座)開設

MT4 ダウンロードが完了しましたら、続いて取引専用口座を開設していきます。

ライブ口座の比較

	スタンダード	RAW
最低保証金(JPY)	10,000以上	10,000以上
レバレッジ	最高1:500*	最高1:500*
スプレッド	ロースプレッド*	ロースプレッド*
固定/変動スプレッド	変動	変動
固定/変動スプレッド	Micro Lot (0.01)	Micro Lot (0.01)
ロット増加幅	0.01	0.01
最大取引サイズ	50	50
マージンコール	50%	50%
ストップアウト	20%	20%
手数料	X	720JPY/lot RT

Anzo Capital (アンゾーキャピタル)では、スタンダード&RAW の2種類の口座タイプがございます、どちらかを選択して取引専用口座(ライブ口座)を開設ください。

ライブ口座開設方法



ライブ口座開設方法についてご案内していきます。

管理画面の各メニューの中にある「ライブ口座の開設」専用パネルをクリックします。

ライブ取引口座開設ページ

ANZO Capital Limited T28204 Naoki Nakamura 🏠 [ライブ口座](#)

ライブ取引口座の開設

① 口座タイプ:

② 通貨:

③ レバレッジ:

Anzo Capital MT4 ライブ取引口座情報(ログインID及びパスワード)をお客様のメールボックスに送信します。
5分以内にメールが届かない場合は、迷惑メールフォルダをご確認ください。

④ **ライブ口座の開設**

すると、ライブ取引口座開設専用ページが表示されますので、こちらから取引口座の登録を行っていきます。

- ① 口座タイプ(スタンダード口座または RAW 口座)を選択ください。
- ② ご利用される通貨を選択します。
- ③ レバレッジ(倍率)を選択します。(最小 10 倍～最大 500 倍)
- ④ 最後に「**ライブ口座の開設**」 ボタンを押して取引口座開設の完了です。

MT4 ライブ口座登録完了通知メール

ANZO Capital Limited

..... 様

Anzo Capital で取引を体験しましょう！

ログイン詳細

- ・ サーバー: AnzoCapital-Live
- ・ ユーザー名:
- ・ ログインパスワード:

安全にお取引いただくために、お客様ご自身によるパスワードの変更をおすすめいたします。
パスワードの変更は、MT4へログインし、画面右上のナビゲーションバーの右から2つ目のアイコンをクリックし、パスワードの変更より行うことができます。

ご不明な点やご質問、ご要望などございましたら、
メールにて jp.support@anzocapital.com までご連絡ください

宜しくお願ひ申し上げます。
Anzo Capital カスタマーサポートチーム
www.anzocapital.com

口座開設が完了すると、登録したメールアドレスの方へライブ口座開設完了通知メールが届きます。

Step 6: 口座に入金し、取引開始です！

入金について

Anzo Capital (アンゾーキャピタル)管理画面より、MT4 のダウンロード、取引専用のライブ口座開設が完了しましたら、取引を開始する為の入金手続きを行っていきます。



まず、入金手続きを行っていくには、管理画面の各メニューの中にある「入金」専用パネルをクリックします。



すると、入金方法の一覧メニューが表示されますので、この中から選択して入金手続きを開始させていただきます。

入金方法は色々御座いますが、その中でもお薦めなのがこちらです。



【ご入金方法】

クレジットカード・・・VISA、Master Card、

電子決済・・・bitwallet(ビットウォレット)

銀行送金・・・国内銀行送金

次のページより、各ご入金方法についてご案内していきます。

■入金方法(クレジットカード)



クレジットカード決済とは、ご自身が所有するクレジットカードを利用して Anzo Capital (アンゾーキャピタル)の専用口座に入金させる方法です。

カード決済の場合、手続きが完了するとあなたの口座に直ぐに反映されますので早く取引したい場合にはとても便利です。

尚、Anzo Capital (アンゾーキャピタル)では VISA、Master Card による入金サービスを取り扱っております。

VISA、Master Card、による最低入金額は 100 ドルからです。

※デビットカードもご利用可能です。

●入出金に大変便利なデビットカード



デビットカードとは、通常のクレジットカードとは違い、デビットカード発行銀行の預金残高からクレジットカード扱いで入金させていくシステムです。


出金される場合も、ご自身の預金口座の方へ出金されます。

また、デビットカードを使用した場合、クレジットカードとは違い月 1 回定められた締め日・出金日というのは基本的に無い為、通常のクレジットカードに比べて、出金に掛る時間も短縮出来るという事で大変便利なカードです。

クレジットカード入金操作方法



入金方法一覧メニューから「クレジットカード/デビットカード」を選択します。



クレジットカード/デビットカード入金決済記入例

クレジットカード/デビットカードで入金

***この入金方法を選択する場合、入金後60日以内の出金手続きには、入金時の引落とし額を返金として処理いたします。**

入金先
① (873708) 残高:JPY0.00

入金額
② 10000.00 JPY

換算金額
③ 89.44 USD
当社の為替レート: JPY100 - US\$0.89

④ クレジットカード/デビットカード (USD) 新しいクレジットカード/デビットカード

⑤ クレジットカード/デビットカード番号: 1234-5679-0123-456_

⑥ クレジットカード/デビットカード名義人氏名: Taro Yamada

クレジットカード/デビットカードの両面写真をアップロードしてください。:

⑦ カードの表面: 参照...
カードの裏面: 参照...

セキュリティ上の理由により、スキャンしたクレジットカード/デビットカードまたはデビットカードのコピーをアップロードする前にカード番号の最初の4桁と最後の4桁のみを表示し、クレジットカード/デビットカードの裏面に記載されているCW番号(セキュリティコード)は隠すことをお勧めします。

⑧

クレジットカード/デビットカード入金ページにて手続きを開始します。

①入金先の取引口座(ライブ口座)を選択します。

②入金額を入力します。(最低入金額 10,000 円～)

③入金額を入力する事で換算金額が自動で表示されます。

④カード決済回数を選択します、

※初回のみ「新しいクレジットカード/デビットカード」を選択します。

⑤クレジットカード番号を入力します。(ハイフン無し半角数字)

⑥クレジットカード名義人を入力します。 ※入力済

⑦初回のみクレジットカードの両面をアップロードください。

(表面)カード番号の最初の4桁と最後の4桁のみを表示

(裏面)3桁のセキュリティコードを隠す。

⑧「送信」ボタンを押します。

クレジットカードで入金

注意！
外部ウェブサイトへ移行します。

キャンセル
同意して続行

「送信」ボタンを押すと、更にクレジットカード入金ページが表示されますので「同意して続行」ボタンを押します。



選択 入力 確認 完了

商品情報


商品番号	
価格	\$1,000.00
商品名	deposit
合計金額	\$1,000.00

お支払い方法

クレジット

入力画面へ進む

すると、外部ウェブページへ進みますので、商品情報&お支払情報をご確認の上「入力画面へ進む」ボタンを押します。



選択 入力 確認 完了

お申込内容をご確認ください

商品情報

商品番号	
価格	\$1,000.00
商品名	deposit
合計金額	\$1,000.00

お支払区分

クレジットカード支払い

お客様情報

電話番号	78982345
メールアドレス	ew@gmail.com

クレジットカード情報

カード番号	5567613547582227
有効期限	01/2019
カード名義	anjo financial group co.,ltd.

修正
送信

お申込内容後確認の上、「送信」ボタンを押して入金決済手続きが完了します。



ご利用サイトに戻る

最後に「ご利用サイトに戻る」ボタンを押して、Anzo Capital Limited(アンゾーキャピタル)管理画面へ戻ります。

bitwallet (ビットウォレット)

続いて、bitwallet (ビットウォレット) 電子決済について、ご案内致します。



bitwallet (ビットウォレット) 公式サイト⇒<https://bitwallet.com/ja/>

bitwallet (ビットウォレット) とは？

bitwallet PTE LTD が提供する、オンラインウォレットサービスです。

既に日本語専用サイトもオープンし、専用口座への入金も各クレジットカード (VISA、MasterCard、AMEX、Diners、Discover) からデビットカード、また、三井住友銀行、みずほ銀行の国内銀行からの入金も可能、更にネットラー (NETELLER)、マネーブッカーズ (Skrill) のオンライン決済会社からの入金も可能、そして仮想通貨による入金も開始いたしました。

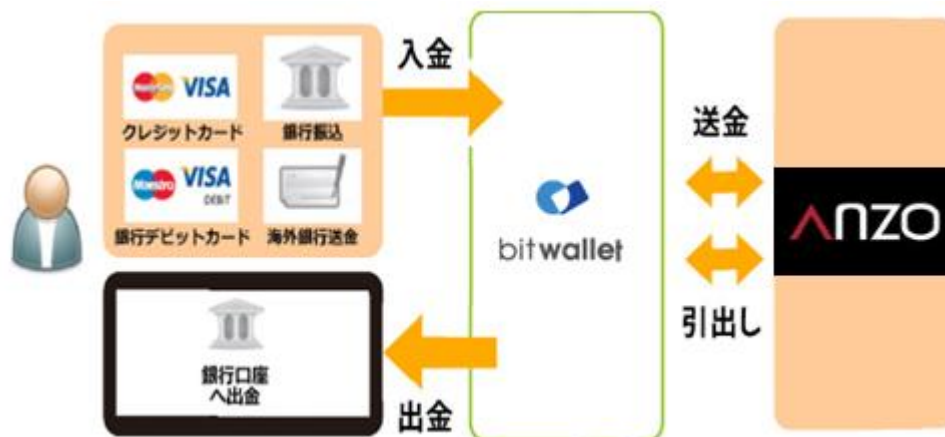
ここまで来ると、まさに至れり尽くせりといった具合！海外業者送金への橋渡しとして非常に便利で使いやすいオンラインウォレットサービスとなります。

また、bitwallet (ビットウォレット) のアカウント(専用口座)を開設する事により、お客様のすべてのお支払いを1カ所で管理する事が出来る上、パソコン・スマートフォンなどあらゆる資金管理も可能です。

bitwallet (ビットウォレット) の特徴:

- ・専用口座取得により、手続きも簡単！手数料も格安！入出金もスピーディ！
- ・日本語専用サイトがあり日本人スタッフによる万全なサポート
- ・書類提出手続きにより、ご利用限度額を上げる事が可能
- ・国内銀行や仮想通貨による入出金も可能
- ・シンガポール金融庁より資金保持・移動業者としての許認可取得の免除が認められた安心出来るサイト

ビットウォレットが Anzo Capital の入出金を橋渡し！



ネット上で資金移動が安全に迅速にできるサービス（e-Wallet・電子財布）を提供している会社です。

bitwallet（ビットウォレット）にお金をプール(預け入れ)しておく、様々な用途に資金を自由に使い、Anzo Capital（アンゾーキャピタル）でもすぐに入金が可能です。

登録（アカウント取得）、口座維持費はもちろん無料、手数料も格安です。

また、2018年9月10日(月)より、サイト名を Mybitwallet（マイビットウォレット）から **bitwallet**（ビットウォレット）へ変更し、Web サイトをリニューアルし、サービス内容もパワーアップ致しました。

新サービスは、仮想通貨ウォレットの対応や、アカウントステータス制度の導入、リアルタイムで法定通貨や仮想通貨の売買価格を表示するチャートの導入、レート計算機の提供など、よりお客様のご利用シーンにあわせた便利な機能も充実しております。

また、各種手数料の大幅な引き下げなど、これまで以上に充実したサービス内容となっております。

6種類の仮想通貨の取引が可能

各仮想通貨は、USD、JPY、EUR のいずれの主要通貨デモ取引ができ、仮想通貨の交換所のように、推奨通貨単位に両替する必要もございません。

勿論、bitwallet（ビットウォレット）独自のウォレットによりセキュリティ対策も万全、尚対応仮想通貨はビットコイン、ビットコインゴールド、ビットコインキャッシュ、イーサリアム、リップル、アルトコインの6種が現在ご利用可能ですが、今後更に拡張される予定です。

アカウントなしでもワンタイム決済で楽々入金

Anzo Capital (アンゾーキャピタル)では、bitwallet (ビットウォレット) 口座が未開設の場合でも、初回利用時にはワンタイム決済をご利用頂く事で円滑にカード決済のお手続きが可能です。

この手続きにて bitwallet (ビットウォレット) 口座も開設済みとなり、2回目決済以降は「**bitwallet 口座をお持ちの方**」の選択により決済頂けます。

尚、初回登録カードでの入金上限額は3万円となっております。

上限の引き上げ及び今後快適な決済利用には、bitwallet (ビットウォレット) 口座へログイン後、本人確認書類2点(写真付き身分証明書、現住所確認書類として郵便物)をアップロード下さい。

※カード情報は提出の必要はございません。

ビットウォレット入金操作方法

それでは、bitwallet (ビットウォレット) を利用して、Anzo Capital (アンゾーキャピタル)専用口座に入金させる方法をご案内していきます。

尚、今回 bitwallet (ビットウォレット) 専用アカウントをお持ちでない方でも、簡単に入金手続きが出来て新規登録手続きも完了となる、bitwallet (ビットウォレット) の便利な初回ワンタイム決済手続きも合わせてご案内してまいりますので、是非ご参考ください。

ビットウォレット入金操作方法



まず、入金方法一覧メニューから「bitwallet」を選択します。



クレジットカード決済専用ページ

BitWalletで入金

入金先

① (873708) 残高:JPY0.00

入金額

② 10000.00 JPY

当社の為替レート: JPY100 - JPY100.00


③ 送信

すると、bitwallet（ビットウォレット）決済専用ページが表示されます。

①入金先の取引口座(ライブ口座)を選択します。

②入金額を入力します。

③「送信」ボタンを押して次へ進みます。



オンライン入出金

注意！
外部ウェブサイトへ移行します。

キャンセル 同意して続行

続いて、オンライン入出金ページが表示され、外部ウェブサイトへ移行します。

外部サイトへ進む場合「同意して続行」ボタンを押して次へ進みます。

※キャンセルの場合「キャンセル」ボタンで決済ページへ戻ります。



資金の送金

送金情報

マーチャント名：	FX88
送金金額：	10,000 (JPY)

[bitwallet にアカウントをお持ちの方](#)

既にアカウントをお持ちの方は、ログイン後ご入金手続きを行います。

[ワンタイム決済をご利用の方](#)

アカウントをお持ちでない方も、クレジットカード決済をご利用頂けます。

すると、bitwallet（ビットウォレット）専用サイトへ移行し、資金の送金情報が表示されます。

・既にアカウントをお持ちの方は「[bitwalletにアカウントをお持ちの方](#)」をクリックして入金手続きを開始してください。

・bitwallet（ビットウォレット）アカウントをお持ちでない方は、「[ワンタイム決済をご利用の方](#)」をクリックします。

bitwallet 経由でのカード入金(初回ワンタイム決済)

bitwallet（ビットウォレット）経由でのカード入金(初回ワンタイム決済)について、ご案内していきます。

bitwallet（ビットウォレット）口座を未開設の場合でも、初回利用時にはワンタイム決済をご利用頂く事で、円滑にカード決済をして頂けます。

bitwallet（ビットウォレット）口座を未開設の方は、初回のみこの方法でご入金手続きが出来る上、VISA、MaterCard、AMEX、Dinerds、Discover ブランドのクレジットカード/デビットカードに対応しております。

bitwallet 資金の送金

bitwallet ワンタイム決済のご利用にあたり、各種規約のご確認をお願いいたします。

送金情報	
マーチャント名：	FX88
送金金額：	10,000 (JPY)

bitwallet 利用規約

ワンタイム決済をご利用の方は、以下の利用規約をご確認ください。

[🔗 ご利用規約の確認](#)

<< 戻る 同意する

内容をご確認のうえ、よろしければ「同意する」をクリックし、入力画面に進んでください。

「ワンタイム決済をご利用の方」をクリックすると、bitwallet（ビットウォレット）資金の送金ページが表示されますので、ご利用規約をご確認の上「同意する」をクリックします。

ワンタイム決済専用ページ

ワンタイム決済

ワンタイム決済の限度額：30,000 (JPY)
ワンタイム決済に利用する、以下の情報をご確認下さい。
お名前を入力してください (半角全角)

漢字 (名字)	漢字 (名前)
ローマ字 (last name)	ローマ字 (first name)

性別を選択してください

男性	女性
----	----

生年月日を選択してください

西暦： 年

月 日

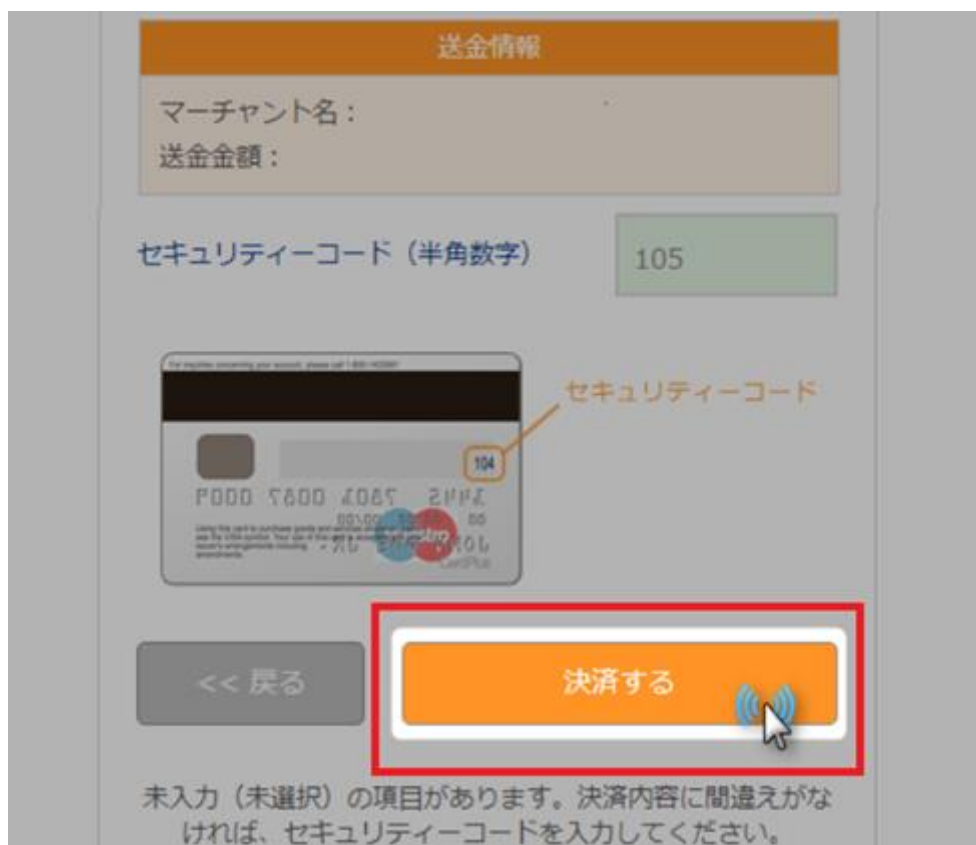
お住まいのご住所を入力して下さい (半角全角)

海外の住所にお住まいの方は、こちらにチェックを入れてください。

日本

郵便番号： -

ワンタイム決済専用ページへ進みましたら、必要な登録情報及びカード情報を記入して、「[ご入力内容の確認>>](#)」をクリックします。



確認画面で情報が正確か確認し、3桁のセキュリティーコードを入力して「**決済する**」をクリックします。



決済プロセスに移ります。

決済手続き完了後

The screenshot displays the Anzo Capital user interface. At the top, the navigation bar includes the Anzo Capital Limited logo, the account ID T28204, and links for Home, Live Account, Demo Account, Platform, Promos, and Japanese. The main content area is divided into two columns. The left column, titled '私の残高' (My Balance), shows three balance boxes: 'JPY10,000.00 MT4口座の合計残高(JPY)', 'JPY10,000.00 合計残高(JPY)', and 'US\$0.00 合計残高(USD)'. The right column contains eight transaction options: 'MT4のダウンロード' (MT4 Download), '個人情報' (Personal Information), 'デモ口座の開設' (Demo Account Opening), 'ライブ口座の開設' (Live Account Opening), '入金' (Deposit), '出金' (Withdrawal), '内部振込' (Internal Transfer), and 'プロモーション' (Promotion). A 'ライブチャットはこちら' (Live Chat Here) button is located at the bottom right of the transaction options.

そして、決済が成功すると「**決済処理が完了しました。お客様の資金は口座に反映されています。**」のメッセージが表示され、Anzo Capital (アンゾーキャピタル)取引口座画面に移り残高が表示されます。

以上がワンタイム決済の利用方法となります。

この手続きにて **bitwallet** (ビットウォレット) 口座も開設済みとなりますので、これ以降は「**bitwallet 口座をお持ちの方**」の選択肢より決済頂けます。

尚、初回登録カードでの入金上限額は3万円となっております。

上限の引き上げ及び今後快適な決済利用には、**bitwallet** (ビットウォレット) 口座へログイン後、本人確認書類2点(写真付き身分証明書、現住所確認書類として郵便物)をアップロード下さい。

※カード情報は提出の必要はございません。

銀行送金(国内銀行送金)について

続いて、銀行送金(国内銀行送金)についてご案内致します。

Anzo Capital (アンゾーキャピタル)では、2019年6月より日本銀行による国内送金(オンラインバンキング)サービスを開始致しました。

国内送金の導入により、着金日も早ければ当日となり、手数料も何百円程度と格安となった事で、お客様にとっても便利な決算手段となります。

※最低入金額 10,000 円～

入金方法について



入金方法一覧メニューから「ON LINE BANK TRANSFER」オンラインバンキング(JPY)を選択します。



インターネットバンキング決済ページ

The screenshot shows the 'インターネットバンキング決済' (Online Banking Payment) page. It includes a dropdown menu for '入金先' (Payment Destination) with the value '(873645) 残高:JPY0.00'. Below that is an input field for '入金額' (Payment Amount) with the value '10000.00' and a 'JPY' button. A note below the input field reads '当社の為替レート: JPY100 - JPY100.00'. At the bottom, there is a large red button labeled '送信' (Send), which is circled in red.

すると、インターネットバンキング決済ページへと進みますので

①入金先の取引口座(ライブ口座)を選択します。

②入金額を入力します。

③「送信」ボタンを押して次へ進みます。



オンライン入出金ページ

オンライン入出金

注意！
外部ウェブサイトへ移行します。

キャンセル同意して続行

続いて、オンライン入出金ページへと進みますので、「同意して続行」ボタンを押すと、外部ウェブサイトの「国内銀行送金で入金ページ」へ移行します。



【国内銀行オンラインバンキングご利用の際の注意事項】

1. お客様のオンラインバンキングにログイン後、指定の銀行口座へ日本円でお振込みください。 ※振込手数料はお客様負担となります。
2. 新たにウィンドウを開き、お客様のオンラインバンキングにログインしてください。振込手続き中は「国内銀行送金で入金ページ」を閉じないようにしてください。
3. お取引時間は 15 分間となります。15 分以内に振込が完了しなかった場合、このページの”キャンセル”をクリックしてください。又、15 分以上掛かって振込が完了した場合もエラーとなりますので、ご注意ください。
4. 送金毎に口座番号が異なります。必ずお振込み情報が正確に入力されているかをご確認ください。間違ったお振込先への送金は、送金エラーとなりますので、ご注意ください。
5. お振込手続きが完了致しましたら、「国内銀行送金で入金ページ」内に御座います”振込明細アップロード”よりお振込明細アップロードしてください。お振込明細にはお客様の氏名、口座番号、振込金額の記載が必要となります。
6. 振込明細アップロードまで完了いたしましたら、”振込完了”をクリックしてください。

【国内銀行送金で入金】

銀行振込先情報

サイト取引ID:	D5D12B24E60081	
ステータス:	1	
取引ID:	190626100687223	
銀行コード:	0138	
銀行名:	横浜銀行	
支店コード:	362	
支店名:	かもめ	
口座番号:	2450948	
口座名義:	アナザーレーン(カ	
口座種類:	普通	
金額:	10,000.00	
振込明細アップロード	<input type="text" value="参照..."/>	

※振込明細にはお客様の氏名、口座番号、金額が記載されていること

「国内銀行送金で入金」ページが表示されましたら、銀行振込先情報が表示されますので、銀行情報をご確認の上手続きを開始してください。

尚、お手続き完了後、「参照」ボタンを押して振込明細をアップロードして「送信」ボタンを押してご提出ください。

※振込明細にはお客様の氏名、口座番号、金額の記載が必要となります。

【Anzo Capital (アンゾーキャピタル)カスタマーサポート】

サイトに関するお困りご不明な点、ご質問等ございましたら Anzo Capital (アンゾーキャピタル)サポートデスクまで、お気軽にお問い合わせください。

日本語のわかる日本人専門スタッフが、お電話、ライブチャット、Eメールにてご対応させていただきます。



日本語氏名* (例：山田 太郎)	Email
こちらに質問を記入してください	
<input type="button" value="送信する"/>	

【Anzo Capital (アンゾーキャピタル)日本語サポートデスク】

営業日：日曜日～金曜日

営業時間：(日本時間 7:30～20:00 まで)

Email：jp.support@anzocapital.com

お電話：+61-3-9088-8348 (国際通話)